

X30 广播网关

安 装 指 南




包装清单



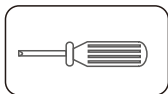
X30广播网关一台



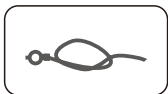
M4*10螺丝套件四枚



凤凰端子公头四枚



一字微型螺丝刀一把



接地线一条

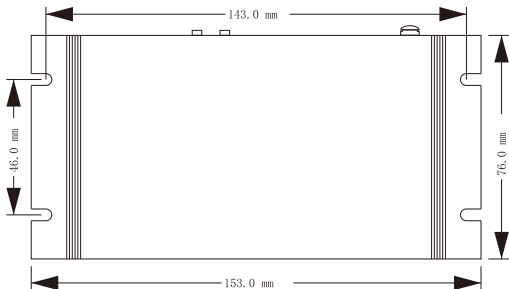


快速安装手册



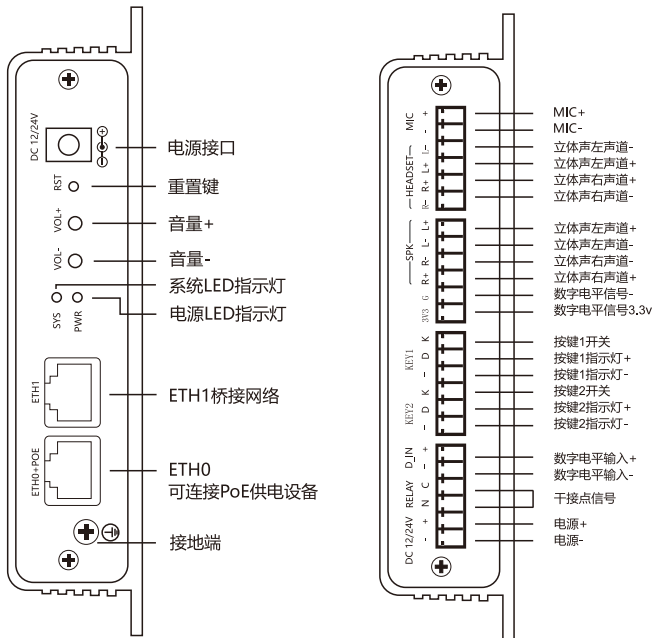
网线一条

尺寸规格



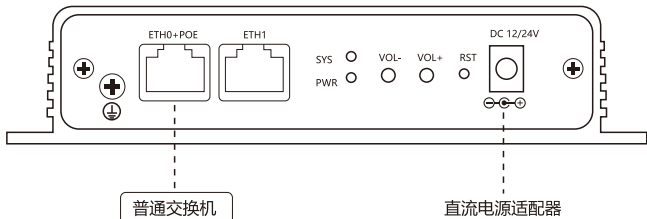
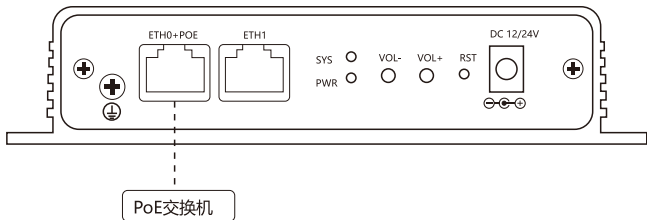
接口介绍

说明:DC供电和PoE供电不能同时使用!



物理连接示意图

说明:DC供电和PoE供电不能同时使用!



LED指示说明

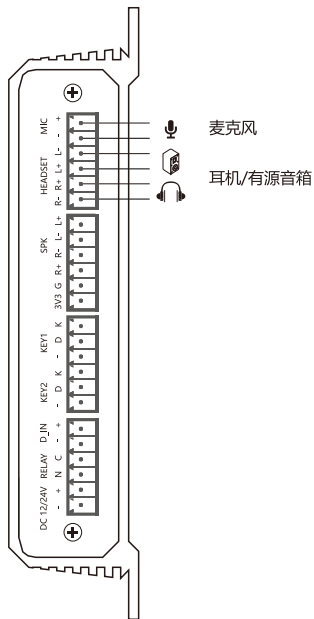
标示	功能	状态	说明
PWR	电源指示灯	亮	设备供电正常
		灭	设备没有供电
SYS	系统指示灯	闪烁	系统运行正常
		灭	系统未启动

系统配置导向

- 1.连接好电源（或PoE）及网线。
- 2.设备启动完成后，同时按住音量加减键，设备进行IP播报，出厂默认DHCP，若未获取到地址，则默认登录IP地址为192.168.1.101。直接在浏览器地址栏输入IP地址，即可进入设备登录界面，设备缺省用户名密码均为admin。

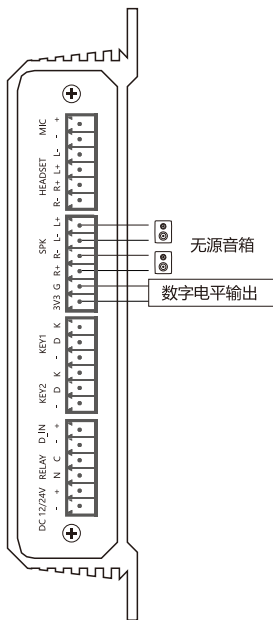
耳机或有源音箱及麦克风连接简介

说明:HEADSET输出可连接耳机与有源音箱, 输出信号为40mW 16Ω, 麦克风在SPK通道状态下可以继续使用。



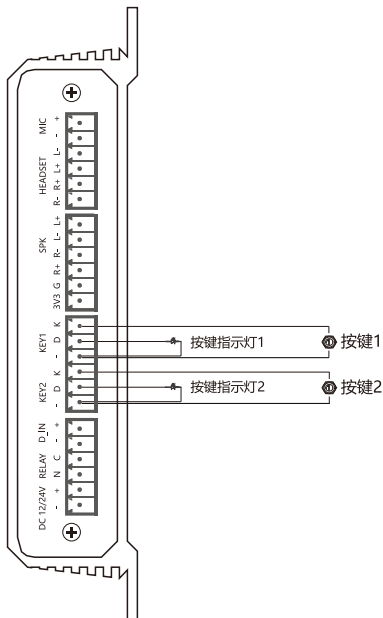
无源音箱及数字电平输出链接简介

说明：SPK通道输出为 $2 \times 10W$ ，使用无源音箱或喇叭。数字电平端口输出3.3V高电平与0V低电平，3.3V不可作为后级设备供电使用，只可做信号电平，其电流为10mA。



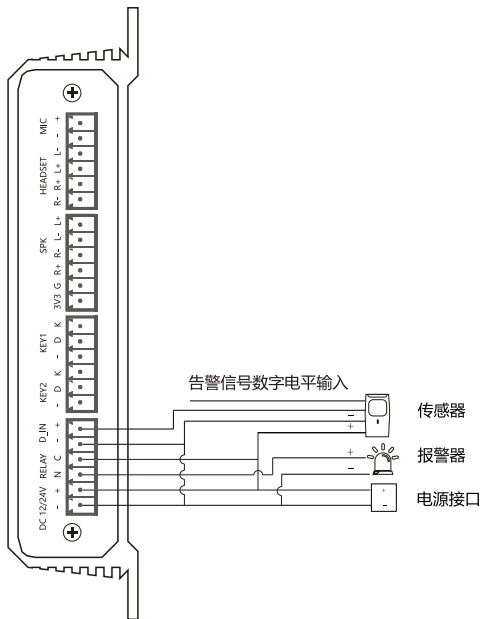
按键及指示灯链接简介

说明：按键指示灯驱动电压为12V，两路按键分别做为一键拨号功能，指示灯当有按键操作时常亮。



传感器，声光报警器及外接电源连接简介

说明：告警信号数字输入电平为3V-5V，可以从本设备SPK端口处的3V3信号获取，也可从外部获取。报警器连接点为干接点信号，额定电压支持AC125V 0.3A，DC30V 1A。



电话: +86 28 85337096

网站: www.zycoo.com.cn

邮箱: support@zycoo.com

地址: 成都高新区世纪城南路599号5栋16层1602号